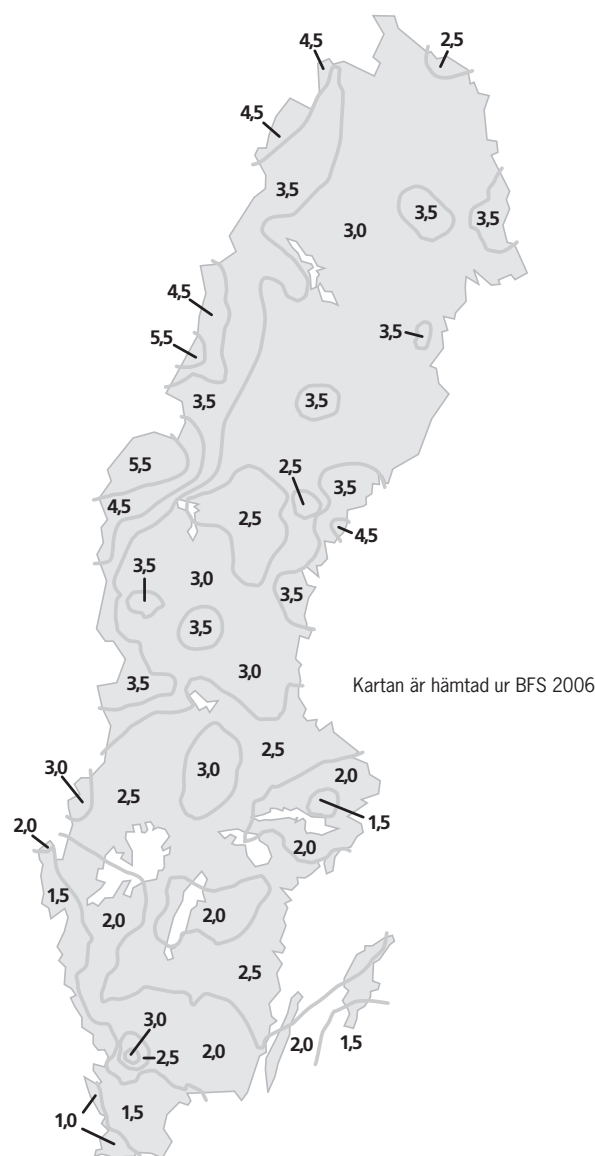


SNÖZONER

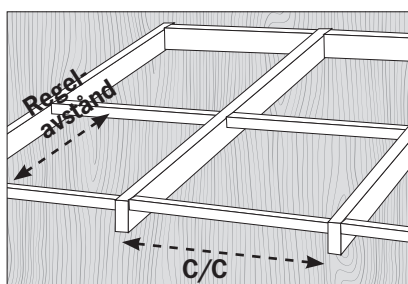
Sverige är indelat i snözoner, som baseras på den normala snömängden i olika områden. Snözonerna avgör vilket regelavstånd som krävs.

GÖR SÅ HÄR:


- 1 Se på kartan vilken snözon du ska bygga i.
- 2 Bestäm vilken typ av regelkonstruktion du ska använda dig av (figur A eller B).
- 3 Läs av regelavståndet i tabellen nedan.



A Infällda regler.



B Reglarna vilar på takstolarna.



OBS! Montage enligt figur B gäller ej för skarvlist i gummi.

TwinLite, Trapets och SunGlaze tak: Figur A: Max. avstånd (c/c) mellan regler (mm).

Snözon (kgN/m ²)	1	1,5	2	2,5	3	4
Trapetstak	700	600	600	500	450	400
SunGlaze	7000	4200	2400	1200	1000	800
ClickLite	700	700	500	500	500	500
TwinLite 10 mm, c/c 990mm	1500	1400	1200	1100	1000	800
TwinLite 16 mm, c/c 990mm	6000	2800	2000	1700	1600	1500
TwinLite 16 mm, c/c 1200mm	2000	1400	1000	800	700	600
TwinLite 32 mm, c/c 1200mm	6000	2400	2200	2000	1800	1600

TwinLite, Trapets och SunGlaze tak: Figur B: Max. avstånd (c/c) mellan regler (mm).

Snözon (kgN/m ²)	1	1,5	2	2,5	3	4
Trapetstak	700	600	600	500	450	400
SunGlaze	800	800	700	700	600	500
ClickLite	700	700	500	500	500	500
TwinLite 10 mm, c/c 990mm	800	700	600	600	500	500
TwinLite 16 mm, c/c 990mm	800	800	800	800	800	800
TwinLite 16 mm, c/c 1200mm	800	800	800	800	700	600
TwinLite 32 mm, c/c 1200mm	800	800	800	800	800	800